



UMY


UNIVERSITAS
MUHAMMADIYAH
YOGYAKARTA



teknologi
informasi

LAPORAN TRACER STUDY

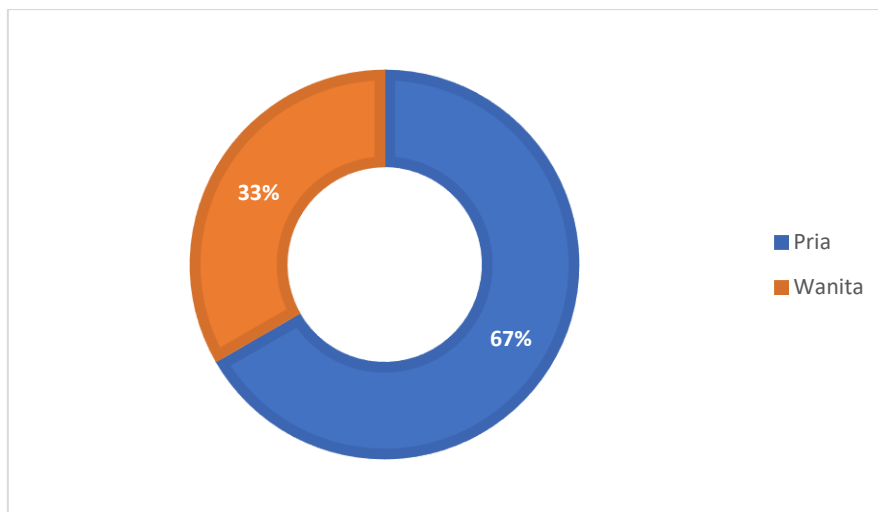
Teknik Informatika
2019/2020



Analisis Hasil Tracer Studi Prodi Teknik Informatika Tahun 2019/2020

1. Profil Responden

Dari responden yang telah mengisi kuesioner sebanyak 51, berikut disajikan data responden berdasarkan jenis kelamin. jumlah alumni wanita yang mengisi kuesioner adalah 33% dan jumlah alumni pria yang mengisi kuisisioner sebanyak 67%.



Gambar 1 Profil Responden berdasarkan Jenis Kelamin

Dalam pelaksanaan Tracer Study Prodi TI tahun 2019/2020 jumlah alumni yang lulus pada tahun 2017 terdiri dari alumni angkatan 2010, 2012, 2013 dan 2014. Rincian jumlah alumni per angkatan tersaji pada tabel 1.

Tabel 1 Responden Berdasarkan Tahun Masuk

No.	Tahun Masuk	Jenis Kelamin		Jumlah	Persentase
		Pria	Wanita		
1	2010	0	1	1	2%
2	2012	4	1	5	10%
3	2013	28	14	42	82%
4	2014	1	2	3	6%
Total		33	18	51	100%

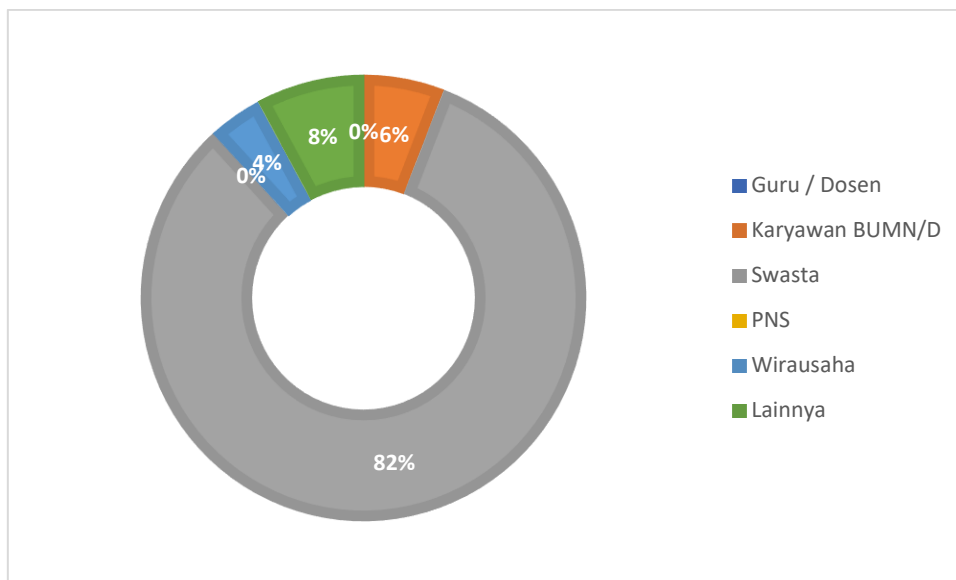
2. Informasi Pekerjaan Pertama

Dari respon alumni sebanyak 51 responden, terdapat 48 alumni yang menyatakan bahwa mereka bekerja. Data berikut ini menyajikan jenis pekerjaan alumni yang pertama kali mereka dapatkan setelah lulus dari UMY. Dari keempat angkatan terdapat 0% alumni yang menjadi dosen, karyawan BUMN/D 6%, Karyawan swasta 82%, Pegawai negeri

sipil 0%, Wirausaha 4% sedangkan alumni yang belum bekerja maupun melanjutkan studi sebesar 8%. Adapun jenis pekerjaan alumni lulusan 2017 tertera dalam tabel 2.

Tabel 2 Jenis pekerjaan alumni

No.	Jenis pekerjaan	Angkatan				Jumlah	%
		2010	2012	2013	2014		
1	Guru / Dosen	0	0	0	0	0	0%
2	Karyawan BUMN/D	0	0	3	0	3	6%
3	Swasta	1	3	37	1	42	82%
4	PNS	0	0	0	0	0	0%
5	Wirausaha	0	2	0	0	2	4%
6	Lainnya	0	0	2	2	4	8%
Total		1	5	42	3	51	100%



Gambar 2 Persentase Jenis Pekerjaan Alumni

3. Waktu Tunggu Mendapatkan Pekerjaan Pertama

Rata-rata waktu tunggu lulusan prodi TI untuk mendapatkan pekerjaan pertama mereka setelah lulus seperti pada tabel 3. Dari tabel 3 terlihat alumni yang mendapatkan pekerjaan <6 bulan sebanyak 30 alumni, 6 bulan <= WT <=18 bulan sebanyak 4 alumni.

Tabel 3 Rata-rata masa tunggu lulusan

Angkatan	< 6 Bulan	6 bulan <= WT <=18 bulan	> 18 Bulan
2010	0	0	1
2012	4	1	0
2013	34	8	0
2014	1	2	0

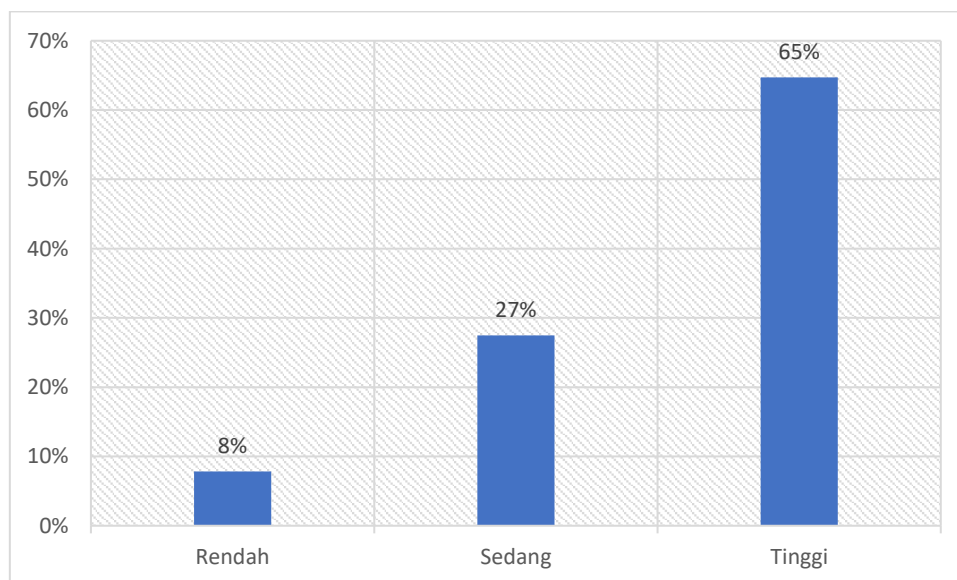
Angkatan	< 6 Bulan	6 bulan <= WT <=18 bulan	> 18 Bulan
Total	39	11	1

4. Kesesuaian Pekerjaan dengan Program Studi Alumni

Pekerjaan lulusan Program Studi Teknologi Informasi tahun 2017 berada pada instansi/perusahaan baik swasta maupun negeri. Bidang pekerjaan juga sesuai dengan profil lulusan yang tertuang dalam visi dan misi Program Studi. Terdapat 65% pekerjaan alumni yang sangat sesuai dengan profil yang ditentukan Prodi, di mana para alumni ini menduduki posisi pada pekerjaan seperti programmer, IT officer, Software Engineer, Technical Support, Apps Developer, dan Game Tester.

Selain itu, terdapat 27% alumni yang pekerjaannya memiliki keterkaitan sedang dengan bidang studi seperti pekerjaan operator cafe dan staff Humas. Hanya 8% alumni lulusan 2017 yang pekerjaannya memiliki kesesuaian rendah dengan profil Prodi, seperti pekerjaan sebagai staff temporary di institusi swasta di bidang administrasi.

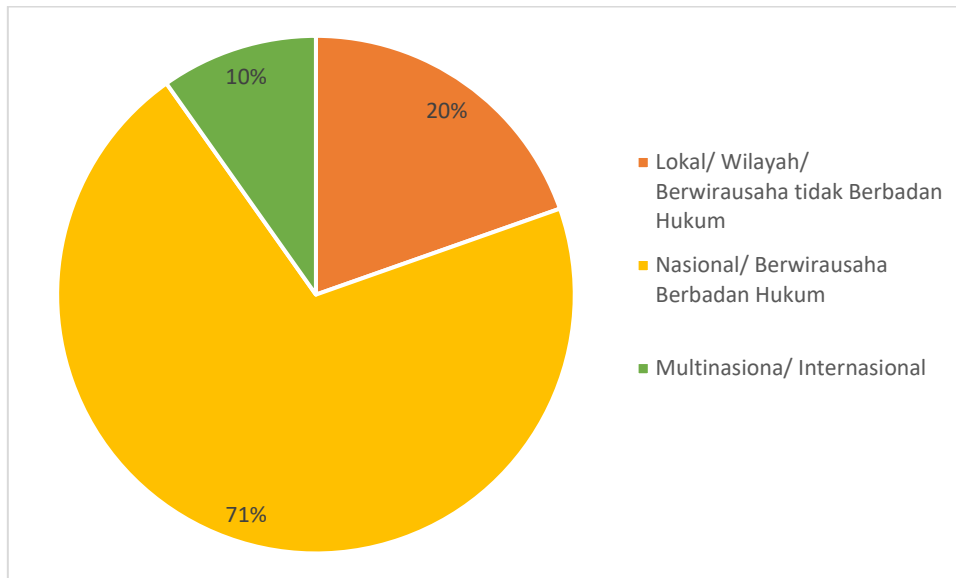
Tabel 4 Kesesuaian pekerjaan dengan program studi alumni



5. Tingkat Ukuran Tempat Kerja

Tingkat ukuran tempat kerja lulusan Program Studi Teknologi Informasi tahun 2017 berada pada wilayah lokal/wilayah/berwirausaha tidak berbadan hukum, Nasional/berwirausaha berbadan hukum, Multinasional/Internasiona. Terdapat 71% alumni yang bekerja pada badan nasional/ berwirausaha berbadan hukum, 10%

alumni yang bekerja pada perusahaan multinasional/internasional dan 20% alumni yang bekerja pada perusahaan lokal/wilayah/berwirausaha tidak berbadan hukum.



Gambar 3 Tingkat ukuran tempat kerja