




# LAPORAN TRACER STUDY

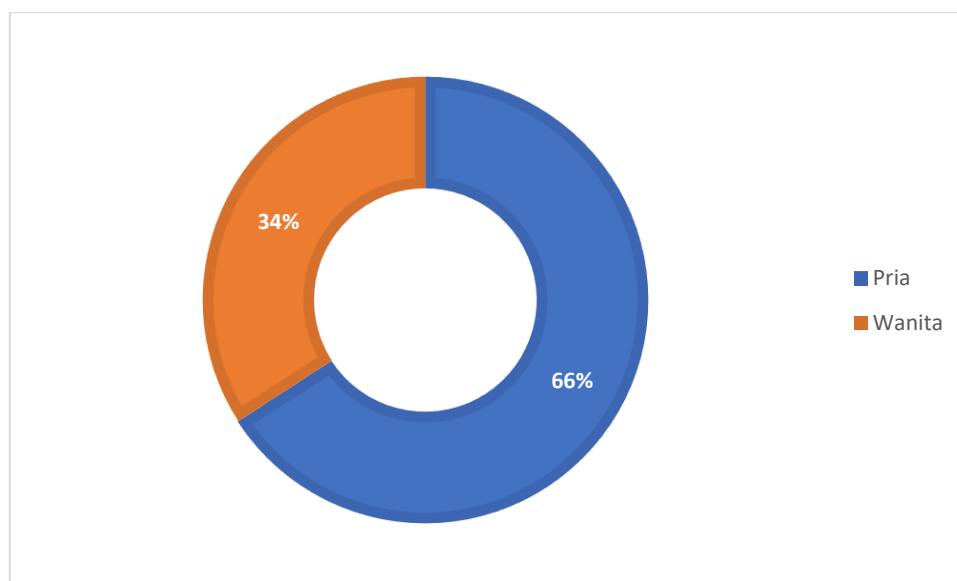
Teknik Informatika  
2020/2021



# Analisis Hasil Tracer Studi Prodi Teknik Informatika Tahun 2020/2021

## 1. Profil Responden

Dari responden yang telah mengisi kuesioner sebanyak 41, berikut disajikan data responden berdasarkan jenis kelamin. jumlah alumni wanita yang mengisi kuesioner adalah 34% dan jumlah alumni pria yang mengisi kuisisioner sebanyak 66%.



Gambar 1 Profil Responden berdasarkan Jenis Kelamin

Dalam pelaksanaan Tracer Study Prodi TI tahun 2020/2021 jumlah alumni yang lulus pada tahun 2018 terdiri dari alumni angkatan 2011, 2013 dan 2014. Rincian jumlah alumni per angkatan tersaji pada tabel 1.

Tabel 1 Responden Berdasarkan Tahun Masuk

No.	Tahun Masuk	Jenis Kelamin		Jumlah	Persentase
		Pria	Wanita		
1	2011	3	0	3	7%
2	2013	5	3	8	20%
3	2014	19	11	30	73%
Total		27	14	41	100%

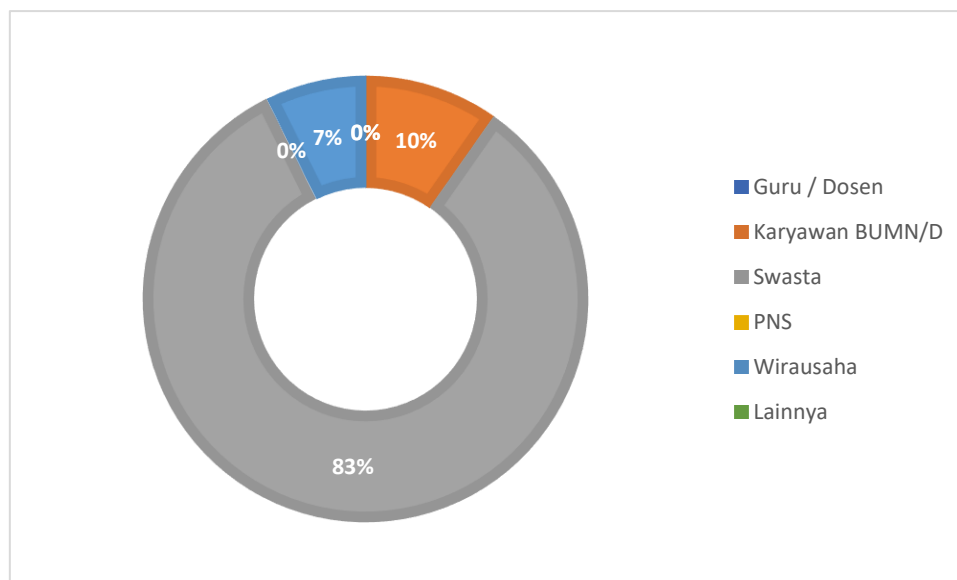
## 2. Informasi Pekerjaan Pertama

Dari respon alumni sebanyak 41 responden, terdapat 41 alumni yang menyatakan bahwa mereka bekerja. Data berikut ini menyajikan jenis pekerjaan alumni yang pertama kali mereka dapatkan setelah lulus dari UMY. Dari ketiga angkatan terdapat 0% alumni yang

menjadi dosen, karyawan BUMN/D 10%, Karyawan swasta 83%, Pegawai negeri sipil 0%, Wirausaha 7% sedangkan alumni yang belum bekerja maupun melanjutkan studi sebesar 0%. Adapun jenis pekerjaan alumni lulusan 2018 tertera dalam tabel 2.

Tabel 2 Jenis pekerjaan alumni

No.	Jenis pekerjaan	Angkatan			Jumlah	%
		2011	2013	2014		
1	Guru / Dosen	0	0	0	0	0%
2	Karyawan BUMN/D	0	1	3	4	10%
3	Swasta	3	7	24	34	83%
4	PNS	0	0	0	0	0%
5	Wirausaha	0	0	3	3	7%
6	Lainnya	0	0	0	0	0%
Total		3	8	30	41	100%



Gambar 2 Persentase Jenis Pekerjaan Alumni

### 3. Waktu Tunggu Mendapatkan Pekerjaan Pertama

Rata-rata waktu tunggu lulusan prodi TI untuk mendapatkan pekerjaan pertama mereka setelah lulus seperti pada tabel 3. Dari tabel 3 terlihat alumni yang mendapatkan pekerjaan <6 bulan sebanyak 28 alumni, 6 bulan  $\leq$  WT  $\leq$  18 bulan sebanyak 11 alumni dan yang diatas 18 bulan sebanyak 2 alumni.

Tabel 3 Rata-rata masa tunggu lulusan

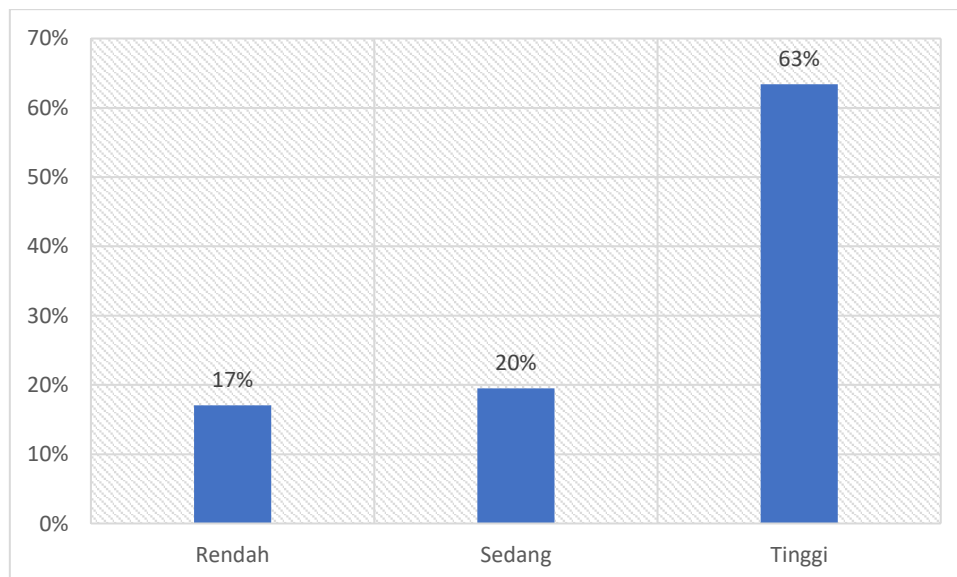
Angkatan	< 6 Bulan	6 bulan <= WT <=18 bulan	> 18 Bulan
2011	2	0	1
2013	6	1	1
2014	20	10	0
Total	28	11	2

#### 4. Kesesuaian Pekerjaan dengan Program Studi Alumni

Pekerjaan lulusan Program Studi Teknologi Informasi tahun 2018 berada pada instansi/perusahaan baik swasta maupun negeri. Bidang pekerjaan juga sesuai dengan profil lulusan yang tertuang dalam visi dan misi Program Studi. Terdapat 63% pekerjaan alumni yang sangat sesuai dengan profil yang ditentukan Prodi, di mana para alumni ini menduduki posisi pada pekerjaan seperti programmer, IT officer, Software Engineer, Technical Support, Apps Developer, dan Game Tester.

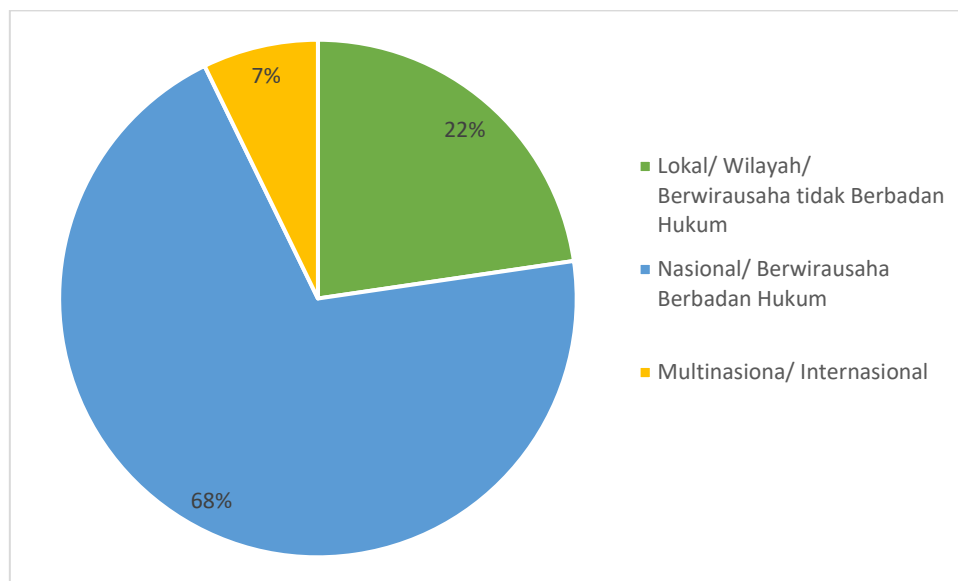
Selain itu, terdapat 20% alumni yang pekerjaannya memiliki keterkaitan sedang dengan bidang studi seperti pekerjaan operator cafe dan staff Humas. 17% alumni lulusan 2018 yang pekerjaannya memiliki kesesuaian rendah dengan profil Prodi, seperti pekerjaan sebagai staff temporary di institusi swasta di bidang administrasi.

Tabel 4 Kesesuaian pekerjaan dengan program studi alumni



## 5. Tingkat Ukuran Tempat Kerja

Tingkat ukuran tempat kerja lulusan Program Studi Teknologi Informasi tahun 2018 berada pada wilayah lokal/wilayah/berwirausaha tidak berbadan hukum, Nasional/berwirausaha berbadan hukum, Multinasional/Internasional. Terdapat 68% alumni yang bekerja pada badan nasional/ berwirausaha berbadan hukum, 7% alumni yang bekerja pada perusahaan multinasional/internasional dan 22% alumni yang bekerja pada perusahaan lokal/wilayah/berwirausaha tidak berbadan hukum.



Gambar 3 Tingkat ukuran tempat kerja